

BANKOWOŚĆ dla NAJMŁODSZYCH

pierwsze kroki



aplikacja mobilna
dla dzieci



Bankowość dla najmłodszych jest nową funkcjonalnością programu Internet Banking. W ramach rachunku rodzica pozwala dzieciom gromadzić oszczędności w elektronicznych skarbonkach poprzez aplikację instalowaną na urządzeniach mobilnych (telefony typu smartfon lub tablety).

Uruchomienie skarbonki wymaga zainstalowania na urządzeniu (smartfon, tablet) aplikacji **Novum-13**, która jest dostępna dla systemu Android na stronie sklepu Google Play oraz dla systemu iOS na stronie sklepu App Store.

 **Novum-13** Klienci banku pobierają i instalują aplikację bezpłatnie.

Bankowość dla najmłodszych to połączenie zabawy z nauką oszczędzania i zarządzania gromadzonymi pieniędzmi. Pomaga uczyć odpowiedzialności i systematyczności, wprowadza w świat bankowości internetowej.

Aplikacja umożliwia dzieciom w łatwy sposób zakładać skarbonki, nazywać je i wyróżniać grafiką, ustalać cel gromadzenia gotówki, datę zakończenia oszczędzania i wymaganą kwotę do zaoszczędzenia. Aktywność dziecka nagradzana jest promocyjnymi gwiazdkami i pucharami.



Aby korzystać z aplikacji należy założyć profil i powiązać go z kontem opiekuna. Tę czynność musi wykonać opiekun dziecka.

[ZAŁÓŻ PROFIL](#)

Aby korzystać z aplikacji, po jej zainstalowaniu, musi być ona aktywowana i skonfigurowana przez rodzica wg wyświetlanej w programie instrukcji. Należy założyć profil i powiązać go z kontem rodzica.

Uruchomienie usługi może być wykonane również przez pracownika banku.

Wprowadzanie danych dziecka i dodawanie urządzeń mobilnych

W programie Internet Banking po wybraniu „**Bankowość dla najmłodszych**” należy wcisnąć przycisk „**Dodaj dane dziecka**”. W przypadku gdy aplikacja była uruchomiona wcześniej innym dzieciom w oknie tym będą one widoczne na liście.

Pulpit
Rachunki
Lokaty
Kredyty
Karty
Wnioski
Ustawienia
Inne

Bankowość dla najmłodszych

Bankowość dla najmłodszych

Magda Bałdyga

dodaj urządzenie

Dodaj dane dziecka

Wprowadź dane dziecka

Pierwsze imię: *
Magda

Drugie imię: *

Nazwisko: *
Bałdyga

PESEL: *
032809

Data urodzenia: *
2003-08-09

Nr telefonu: *
+48 222333555

E-mail: *
1245@124512.pl

Oświadczam, że jestem opiekunem prawnym dziecka. *

Wyrażam zgodę na gromadzenie i przetwarzanie danych osobowych dziecka w celu uruchomienia powyższej usługi. *

Oświadczam, że podane informacje są zgodne ze stanem faktycznym i jestem świadomy/a odpowiedzialności karnej za złożenie fałszywego oświadczenia. *

Podaj hasło SMS:

Anuluj [Zatwierdź](#)

W następnym kroku należy wprowadzić dane dziecka: imiona, nazwisko, PESEL, datę urodzenia, nr telefonu i adres e-mail dziecka. Po prawidłowym wpisaniu numeru PESEL data urodzenia będzie ustawiona przez system. Pola oznaczone gwiazdkami są wymagane. Po przejściu do kolejnego kroku, wciskając przycisk „**Dalej**”, system poprosi o podanie hasła SMS, które jest automatycznie wysyłane na telefon rodzica (właściciela rachunku). Kompletne dane zatwierdzamy przyciskiem „**Zatwierdź**”.

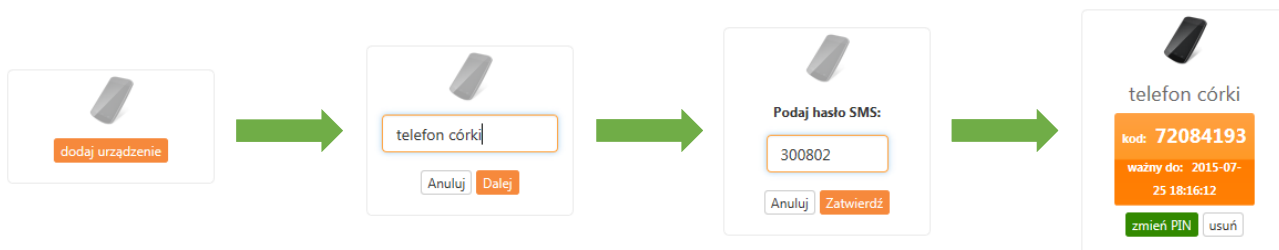
Gdy klient nie korzysta z haseł SMS wówczas system poprosi o numer hasła z listy (lista papierowa lub karta zdrapka).

System wyświetli pierwszą lub kolejną ikonę z przyciskiem „**dodaj urządzenie**” umożliwiając zdefiniowanie urządzenia, na którym ma być uruchomiona aplikacja / profil dziecka.

Dodawanie urządzeń

System pozwala uruchomić aplikację mobilną dla dzieci na wielu zdefiniowanych przez rodzica urządzeniach. Aby dodać kolejne urządzenie należy postępować zgodnie z krokami podpowiadanyymi przez program Internet Banking.

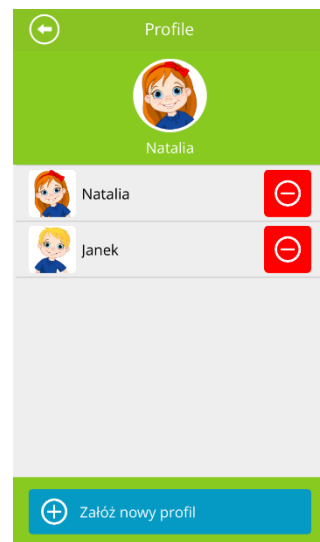
Wybierając przycisk „**dodaj urządzenie**” należy podać nazwę urządzenia, a następnie wpisać hasło SMS, które jest automatycznie wysyłane na telefon rodzica (lub hasło z lity). Po zatwierdzeniu hasła wyświetli się kod aktywacyjny wymagany do uruchomienia pierwszego lub kolejnego profilu dziecka w aplikacji mobilnej. Ze względów bezpieczeństwa czas ważności kodu wynosi 2 godziny. Kod i czas ważności są wyświetlane do momentu zakończenia konfiguracji profilu.



Aktywacja, zakładanie, wybór i usuwanie profilu

Aby dokończyć uruchomienie aplikacji Novum-13 na urządzeniu mobilnym należy aktywować ją zakładając profil dziecka. Aplikacja jest współdzielona i pozwala logować się do wielu profili na jednym urządzeniu, tym samym umożliwiając korzystanie ze swoich skarbonki kilkorgu dzieciom.

Założenie pierwszego profilu odbywa się podczas uruchamiania aplikacji po instalacji, kolejne profile możemy zdefiniować wybierając przycisk „**Założ nowy profil**”.



Definiowanie profilu wymaga podania

1. **nazwy profilu** - ustalona przez klienta / dziecko,
2. **kodu aktywującego aplikację** - generowany w programie Internet Banking podczas dodawania urządzenia,
3. **kodu PIN** - ustalony przez klienta, wpisany dwukrotnie dla sprawdzenia poprawności.

The screenshot shows the profile creation wizard with three numbered steps:

- Step 1: "Podaj nazwę profilu." (Provide profile name). Input field: "Podaj nazwę profilu".
- Step 2: "Zaloguj się do systemu bankowości internetowej i dodaj nowe urządzenie. Otrzymał kod wpisz poniżej." (Log in to the internet banking system and add a new device. You received a code, enter it below). Input field: "Wpisz otrzymany kod" (Enter received code).
- Step 3: "Podaj PIN, który będzie wymagany do logowania. Chroń swój PIN, nie ujawniaj go." (Provide PIN, which will be required for login. Protect your PIN, do not disclose it). Input fields: "Podaj PIN" (Provide PIN) and "Powtórz PIN" (Repeat PIN). Buttons: "Wstecz" (Back) and "Dalej" (Next).

The screenshot shows the login screen for the profile "Natalia". It features a "PIN" input field, a large blue "ZALOGUJ" (Log in) button, and two green buttons at the bottom: "Zmień profil" (Change profile) and "Nie pamiętam kodu PIN" (I don't remember PIN).

Wybór profilu, logowanie

Mając zdefiniowane na urządzeniu profile kilku dzieci, aby zacząć pracę na właściwym profilu, przed zalogowaniem należy go wybrać, a następnie podać ustalony kod PIN. Do listy wyboru przechodzimy w ekranie logowania wybierając przycisk „**Zmień profil**”.

Uruchamiając aplikację automatycznie wyświetlany jest ekran logowania do ostatnio używanego profilu.

Usuwanie zbędnych profili

Aplikacja pozwala zarządzać profilami, możemy dowolnie je zakładać i usuwać. Aby usunąć należy przejść do listy wyboru profilu i wcisnąć odpowiedni czerwony przycisk z symbolem „⊖”.



Zmiana wyglądu aplikacji



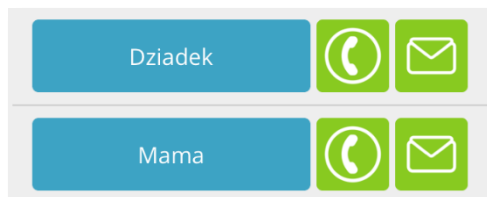
Aplikacja pozwala użytkownikom na indywidualne ustawienia wyglądu. Samodzielnie można ustawić zdjęcie profilowe, tło i kolory. Wyboru dokonuje się w sekcji „**Ustawienia**”. W tym miejscu można sprawdzić numery telefonów osób wskazanych podczas zakładania profilu jako opiekunowie. Edycji danych opiekunów przeprowadza się w programie bankowości internetowej.



Zapytanie o kod PIN

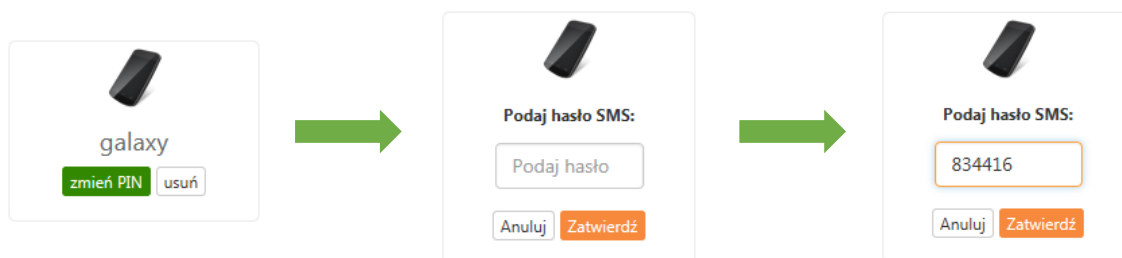
W sytuacji kiedy nie pamiętamy kodu PIN z poziomu aplikacji, z ekranu logowania, można wysłać do osoby wskazanej jako opiekun zapytanie o kod.

Jeżeli są zdefiniowani dwaj opiekunowie program pozwala wybrać osobę i sposób kontaktu – wybrać numer telefonu lub wysłać wiadomość SMS.



Zmiana kodu PIN

Zmiany kodu PIN może dokonać rodzic z poziomu bankowości internetowej. Wybierając polecenie „**zmień PIN**” dla danego urządzenia systemy automatycznie wyśle hasło SMS lub poprosi o hasło z listy, które jest wymagane do potwierdzenia zmiany. Nowo ustalony PIN możliwy jest do wykorzystania natychmiast po zatwierdzeniu.

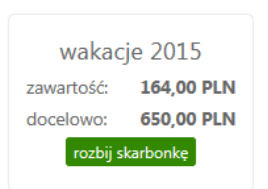
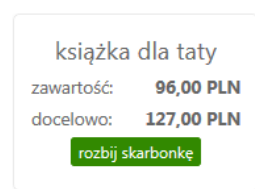
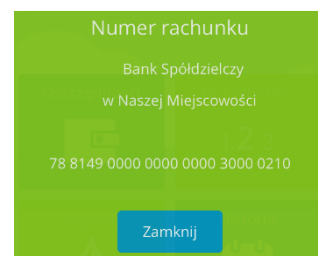


Zasilenie rachunku dziecka (rachunku skarbonkek)

Aby dzieci mogły zacząć dysponować środkami należy zasilić ich rachunki (rachunki skarbonkek). Wpłaty może dokonać rodzic, jako właściciel rachunku, wybierając polecenie „**zasil rachunek**” w systemie bankowości internetowej lub dowolna osoba dokonując wpłaty na prezentowany numer rachunku w aplikacji. Pieniądze widoczne na rachunku dziecka jako wolne środki mogą być według uznania dziecka i przyjętej strategii dokładane do poszczególnych skarbonkek.

Bankowość dla najmłodszych

Magda Bałdyga	Rachunek: 38 8787 0000 0000 9801 3000 0010 Dostępne środki: 1 063,00 PLN zasil rachunek wypłać oszczędności
Hubert Bałdyga	Rachunek: 59 8787 0000 0000 9801 3000 0020 Dostępne środki: 650,00 PLN zasil rachunek wypłać oszczędności



Założone skarbonki, stan gotówki i ustalona kwota do zbierania widoczne są dla rodzica w opcji „Bankowość dla najmłodszych” z poziomu programu Internet Banking. Szczegóły rachunku i pełna historia przeprowadzonych operacji dostępne są w menu Rachunki.